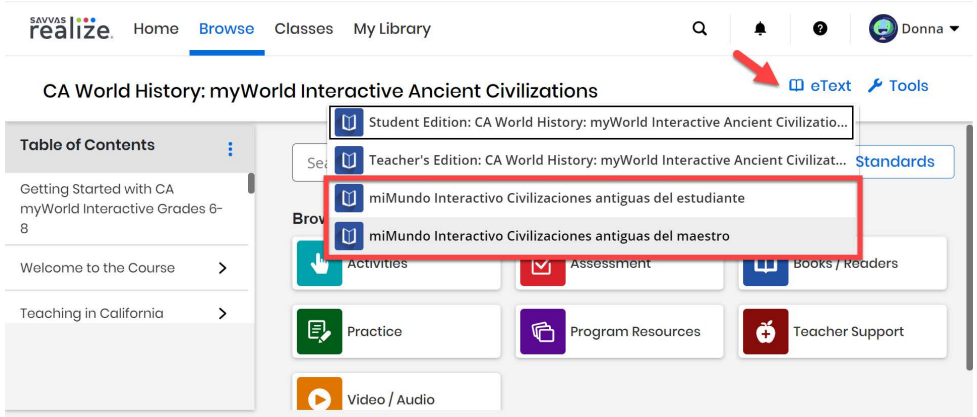

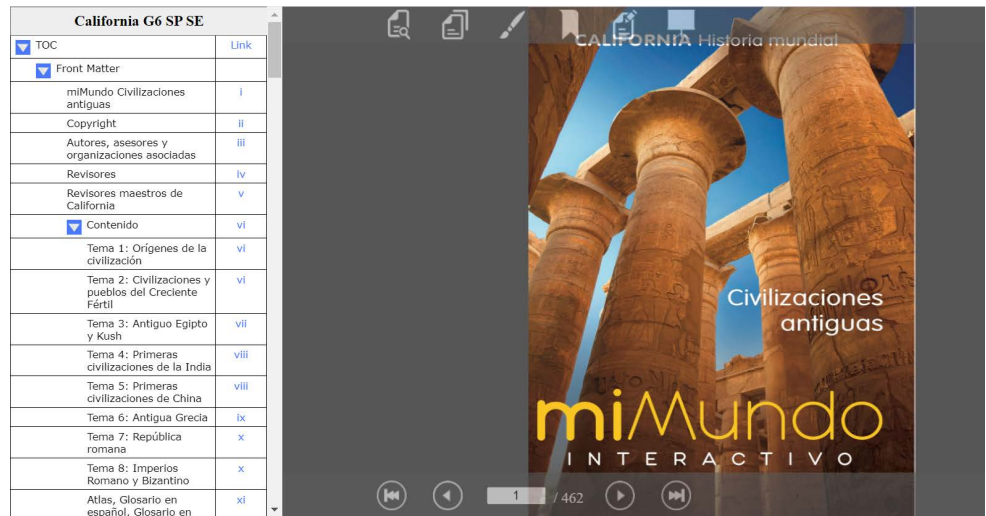


Click Path to CA *myWorld Interactive* Middle Grades Spanish Resources

Click	Discover
<p>En Browse seleccione el grado. En la barra de menús superior, seleccione etext.</p> <p>Seleccione el Libro del estudiante o maestro digital.</p> <p>Se le pedirá que abra una ventana nueva.</p>	<p>Texto Digital en Español</p>  <p>Se le pedirá que abra una ventana nueva.</p> 

El texto digital se abre a la cubierta. Opciones disponibles en el menú del lado izquierdo.

Enlace a extensión opcional de Google: *Leer en voz alta* (leerá texto en español).



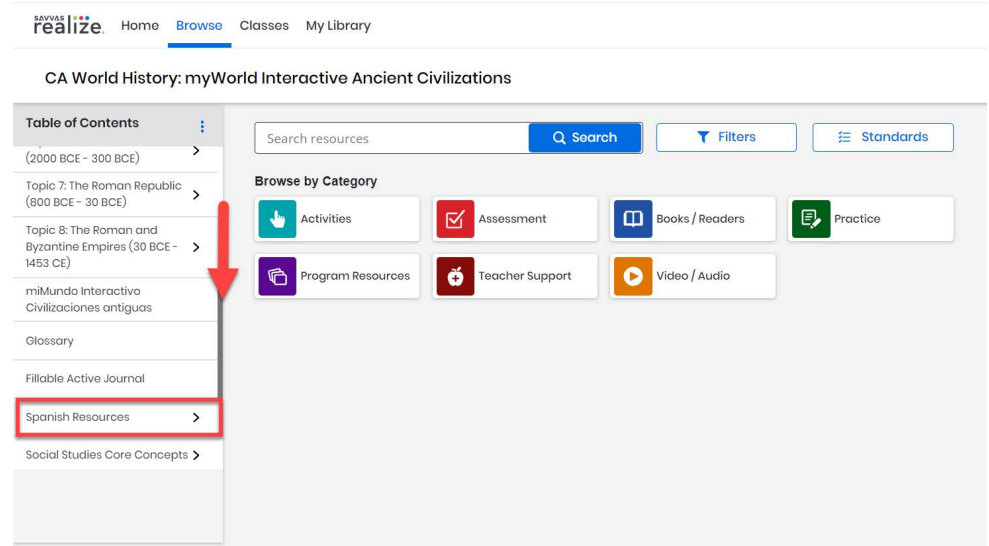
California G6 SP SE	
<input checked="" type="checkbox"/> TOC	Link
<input checked="" type="checkbox"/> Front Matter	
miMundo Civilizaciones antiguas	i
Copyright	ii
Autores, asesores y organizaciones asociadas	iii
Revisores	iv
Revisores maestros de California	v
<input checked="" type="checkbox"/> Contenido	
Tema 1: Orígenes de la civilización	vi
Tema 2: Civilizaciones y pueblos del Creciente Fértil	vi
Tema 3: Antiguo Egipto y Kush	vii
Tema 4: Primeras civilizaciones de la India	viii
Tema 5: Primeras civilizaciones de China	viii
Tema 6: Antigua Grecia	ix
Tema 7: República romana	x
Tema 8: Imperios Romano y Bizantino	x
Atlas, Glosario en español, Glosario en	xi

<https://chrome.google.com/webstore/detail/read-aloud-a-text-to-spee/hdhnadidafjejdhmfkignolgimiapl?hl=en>

PASOS PARA ENCONTRAR RECURSOS EN ESPAÑOL ADICIONALES

Seleccione Browse y elija el grado.

Desplázate hacia abajo en el menú principal en la tabla de contenido. Seleccione la carpeta de recursos en español.



SAVVAS realize Home Browse Classes My Library

CA World History: myWorld Interactive Ancient Civilizations

Table of Contents

- (2000 BCE - 300 BCE) >
- Topic 7: The Roman Republic (800 BCE - 30 BCE) >
- Topic 8: The Roman and Byzantine Empires (30 BCE - 1453 CE) >
- miMundo Interactivo Civilizaciones antiguas
- Glossary
- Fillable Active Journal
- Spanish Resources >**
- Social Studies Core Concepts >

Search resources Search Filters Standards

Browse by Category

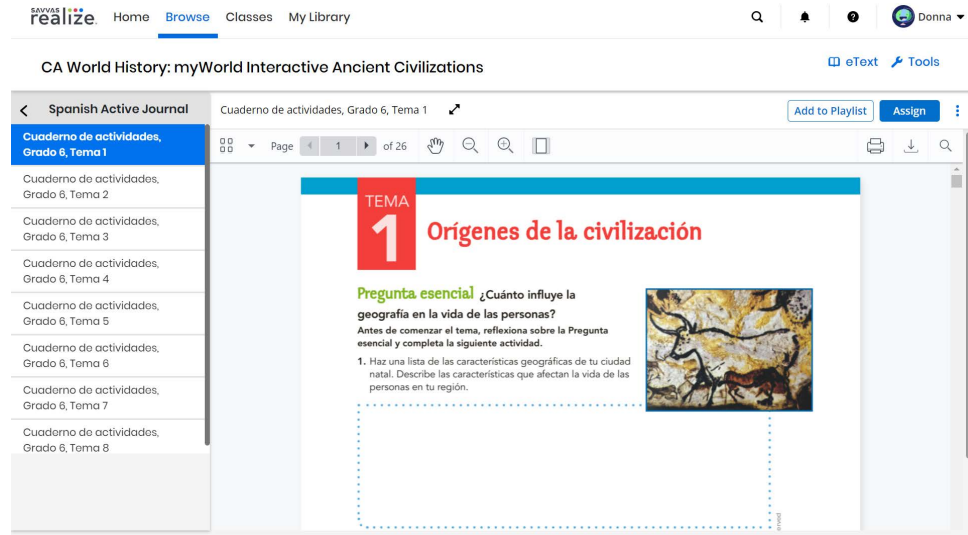
- Activities
- Assessment
- Books / Readers
- Practice
- Program Resources
- Teacher Support
- Video / Audio

Los recursos de esta carpeta incluyen el Flipbook en español (formato alternativo del texto del alumno), la Guía de conversación en el aula en español para profesores (TE) y el Diario Activo en español para estudiantes.

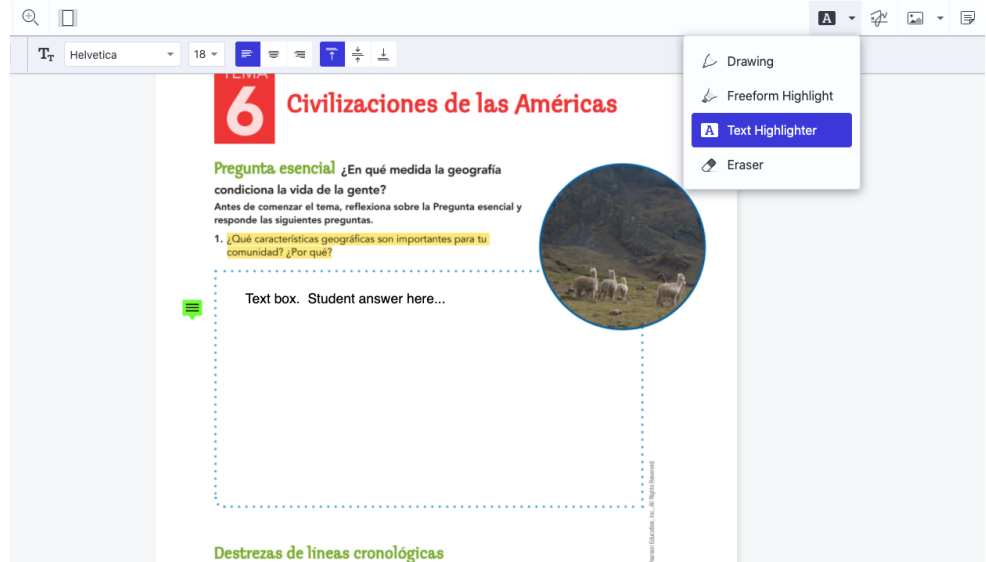
Imagen del Flipbook en español del Tema 1.

California G6 SPSE	
TOC	Link
Front Matter	
Tema 1: Orígenes de la civilización	2
Tema 2: Civilizaciones y pueblos del Creciente Fértil	46
Tema 3: Antiguo Egipto y Kush	100
Tema 4: Primeras civilizaciones de la India	130
Tema 5: Primeras civilizaciones de China	182
Tema 6: Antigua Grecia	222
Tema 7: República romana	280
Tema 8: Imperios Romano y Bizantino	310
Atlas	364
Glosario en español	381
Glosario en inglés	387
Índice	392
Reconocimientos	405

El Diario Activo esta separado por tema lo que permite a los profesores asignar cada tema por separado.



Una vez asignado, el Diario Activo se convierte en un PDF interactivo que permite a los alumnos anotar, agregar texto, resaltar y subrayar el documento. (Esta interactividad no esta disponible en la cuenta en Realize de profesores.)



[Vea una demostración rápida de las herramientas interactivas disponibles en pdf.](#)

Al explorar los recursos de los Temas, desplázate hasta la parte inferior para encontrar una carpeta de Recursos en español para ese tema.

En el lado derecho, bajo Recursos para Profesores, encontrará las claves de respuesta para los recursos en español.

The screenshot shows the 'Teacher Resources' section for the topic 'Ancient Egypt and Kush'. The left sidebar lists various resources like 'Introduction: Ancient Egypt and Kush', 'Quest: Document-Based Writing: Become a Pharaoh-in-Training', and 'Lesson 1: Egypt Under the Pharaohs'. The main content area displays a list of resources with red checkmarks, including 'Active Journal Answer Key: Ancient Egypt and Kush', 'Editable Lesson Plans: Ancient Egypt and Kush', 'Interactivity Answer Key: Ancient Egypt and Kush', 'Lesson Summary B Answer Key: Ancient Egypt and Kush', and 'Online Assessment Answer Key: Ancient Egypt and Kush'. A red arrow points to the 'Teacher Resources' header, and another red arrow points down the right side of the resource list.

This screenshot shows the 'Spanish Resources' section for the same topic. The left sidebar is identical to the previous screenshot. The main content area lists resources in Spanish, including 'Online Assessment Answer Key: Ancient Egypt and Kush', 'Reading Support Answer Key: Ancient Egypt and Kush', 'Respuestas para el Cuaderno de actividades: Antiguo Egipto y Kush', 'Respuestas para el Libro del estudiante: Antiguo Egipto y Kush', and 'Teacher's Edition: Ancient Egypt and Kush'. A red box highlights the two Spanish answer key resources.

This screenshot shows the 'Spanish Resources' section with an 'Assign All' button at the top right. The left sidebar includes 'Spanish Resources: Ancient Egypt and Kush' at the bottom, which is highlighted with a red box. The main content area lists resources such as 'Audio en español usando el Lector natural', 'Antiguo Egipto y Kush: Respuestas', 'Tema 3: Antiguo Egipto y Kush', 'Video del Tema: Revelando los secretos de las momias en el laboratorio', 'Cuaderno de actividades: Antiguo Egipto y Kush', and 'Gula de conversación para la clase: Antiguo Egipto y Kush'. A red arrow points to the 'Teacher Resources' header.

En Clases, cree sus propias instrucciones de discusión en español para luego asignarla a sus alumnos.

Find out more [HERE](#).

Además de los recursos digitales en miMundo Interactivo.